



OGÓLNOPOLSKA
OLIMPIADA LOGISTYCZNA

LOGOWANIE DO PORTALU NAUCZYCIELA

Komitet Organizacyjny OOL
Wyższa Szkoła Logistyki

Spis treści:

Logowanie do portalu Dla Nauczyciela.	2
--	---

Logowanie do portalu Dla Nauczyciela.

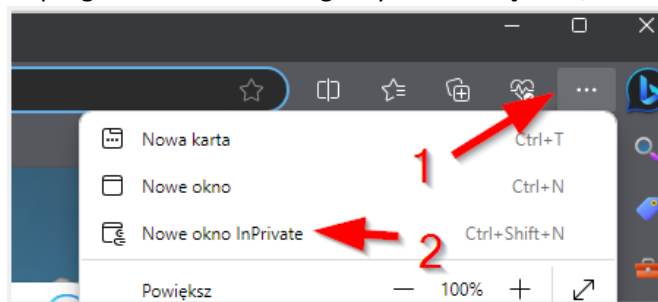
1. Uruchom ulubioną przeglądarkę internetową w **trybie prywatnym/incognito**. Proszę się nie obawiać, to naprawdę proste i zaraz wszystko szczegółowo pokażemy.

A odpowiedź na pytanie dlaczego w trybie prywatnym jest następująca. Chcemy uniknąć problemów związanych z zalogowaniem się niewłaściwym kontem. Część z Państwa korzysta z szkolnych usług Office 365 i ma pozapisywane hasła, ciasteczka automatyzujące proces logowania. **Praca w trybie prywatnym rozdzieli Twoje dotychczasowe konto od tego do pracy z Ogólnopolską Olimpiadą Logistyczną.**


W zależności od tego jaka jest twoja ulubiona przeglądarka, tryb prywatny uruchamia się w następujący sposób:

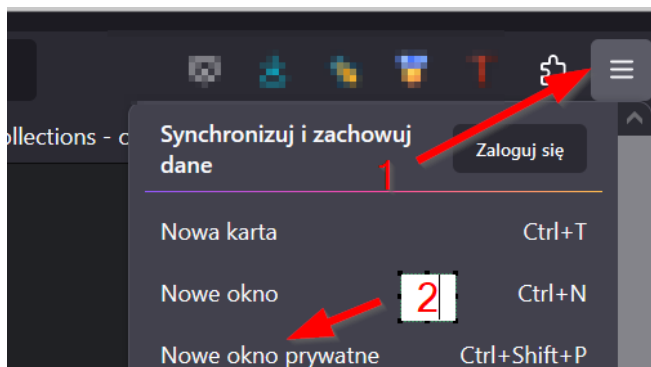
- a. Microsoft Edge

W programie Microsoft Edge wybierz ikonę , a następnie **Nowe Okno InPrivate**.




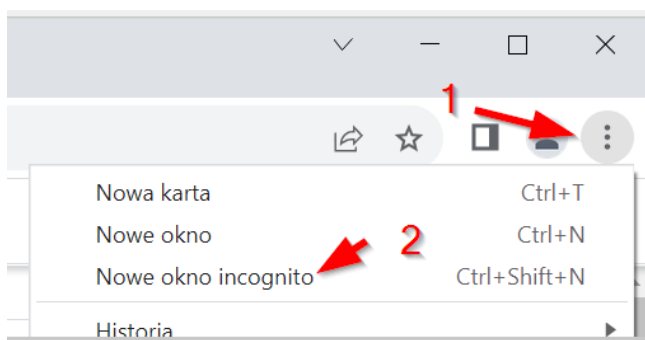
- b. Mozilla Firefox

Naciśnij przycisk menu , a następnie **Nowe okno prywatne**.




- c. Chrome

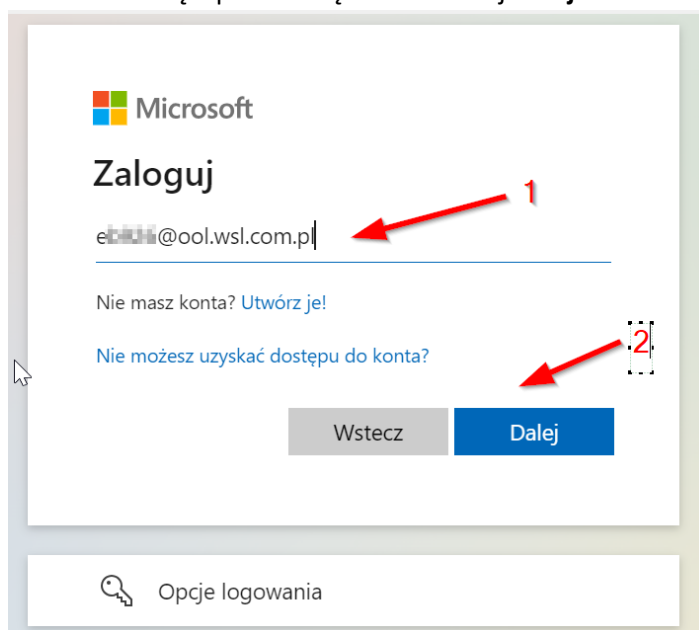
Naciśnij przycisk menu , a następnie **owe okno incognito**.



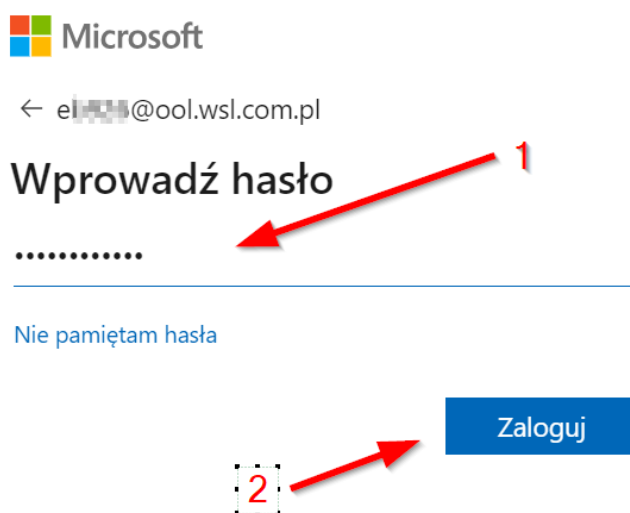
2. W pasku adresu przeglądarki wpisz adres naszej strony: **wslool.sharepoint.com** i kliknij **Enter**.



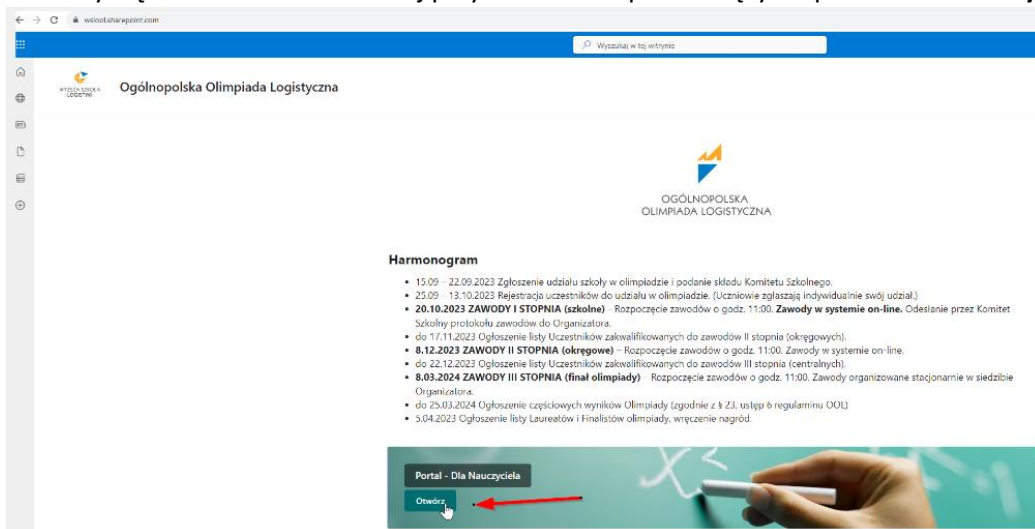
3. Poproszony zostaniesz o podanie nazwy konta (np. *aa111@ool.wsl.com.pl*), które otrzymałeś od nas mailem. Proszę wpisz nazwę konta i kliknij **Dalej**.



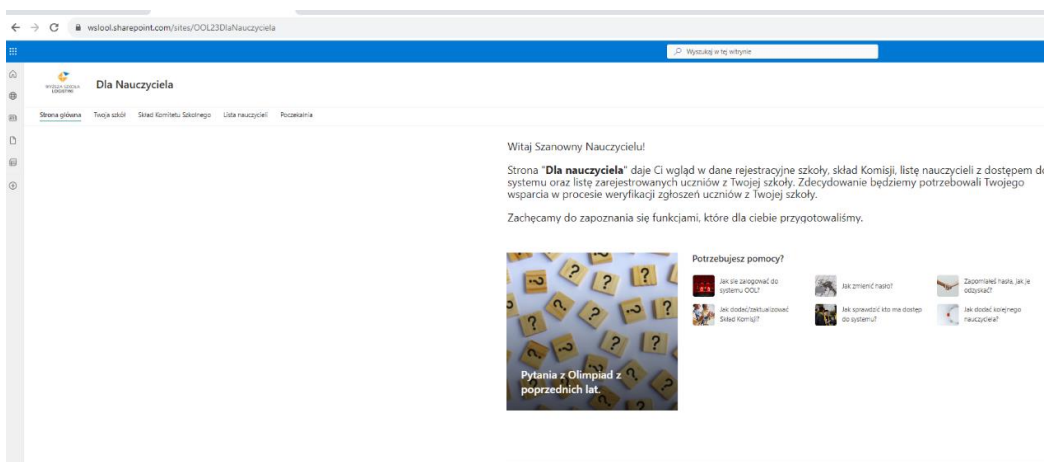
4. Wprowadź hasło z które otrzymałeś od nas mailem i kliknij **Zaloguj**



5. Otworzy się strona startowa. Kliknij przycisk **Otwórz** prowadzący do portalu **Dla nauczyciela**.



6. Witaj na stronie **Dla Nauczyciela**



Po zakończeniu pracy, pamiętaj aby się wylógować.

Kliknij w ikonę z literą twojego konta i Wylóguj.

