



OGÓLNOPOLSKA
OLIMPIADA LOGISTYCZNA

ODZYSKIWANIE HASŁA

Komitet Organizacyjny OOL
Wyższa Szkoła Logistyki

Spis treści:

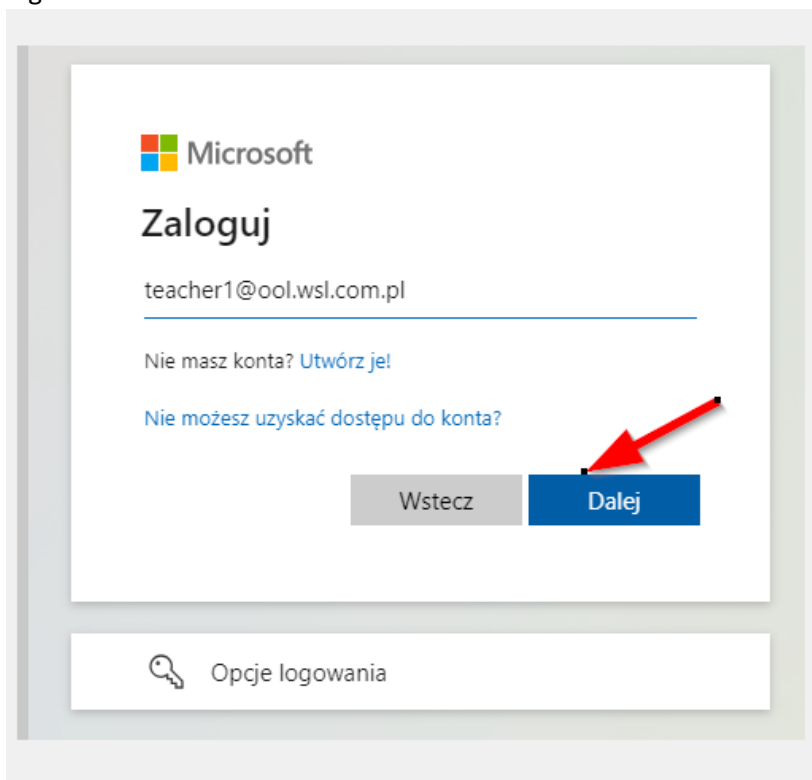
Procedura odzyskania hasła	2
Odzyskiwanie poprzez maila	2

Procedura odzyskania hasła.

W przypadku gdy zapomniałeś hasła, możesz przeprowadzić proces samodzielnego odzyskania dostępu. Dlatego podczas rejestracji prosiliśmy o twój adres email.

Odzyskiwanie poprzez maila.

1. Podczas logowania, po podaniu nazwy twojego kont, kliknij **Dalej**, jak podczas normalnego logowania.



Microsoft

Zaloguj

teacher1@ool.wsl.com.pl

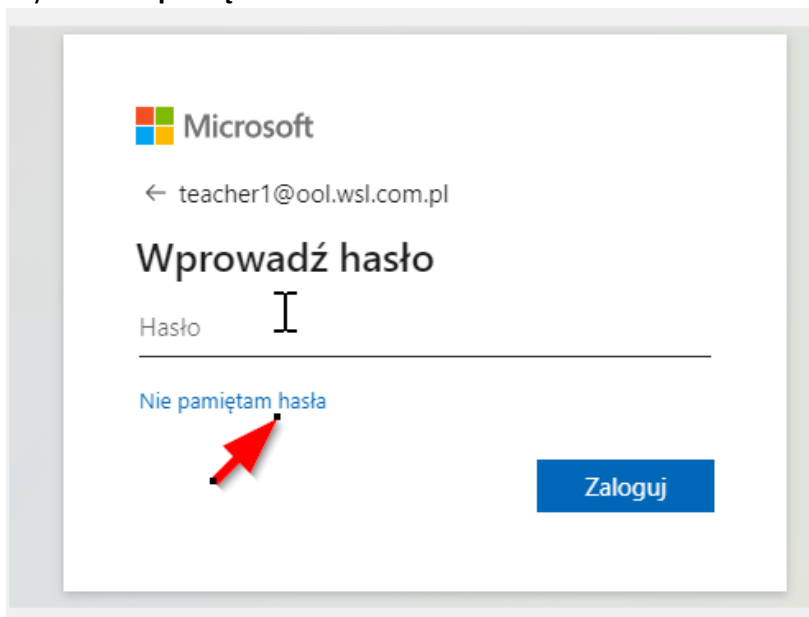
Nie masz konta? [Utwórz je!](#)

Nie możesz uzyskać dostępu do konta?

Wstecz Dalej

Opcje logowania

2. Wybierz **Nie pamiętam hasła**.



Microsoft

← teacher1@ool.wsl.com.pl

Wprowadź hasło

Hasło I

Nie pamiętam hasła

Zaloguj

3. Zostaniesz przekierowany na stronę do weryfikacji. Przepisz kod obrazka (też tego nie lubimy 😊, ale to jedyna dobra ochrona przed botami) i kliknij **Dalej**.

Microsoft

Wróć do konta

Kim jesteś?

Aby odzyskać konto, najpierw wprowadź adres e-mail lub nazwę użytkownika oraz znaki z poniższego obrazu lub pliku dźwiękowego.

Adres e-mail lub nazwa użytkownika: *

Przykład: uzytkownik@contoso.onmicrosoft.com lub uzytkownik@contoso.com

Wprowadź znaki widoczne na obrazie lub słowa, które usłyszysz. *

4. Jako uczeń masz do wyboru odzyskiwanie hasła na podany przy rejestracji mail. Kod wysłany na twój adres email.

Microsoft

Wróć do konta

etap 1 weryfikacji > wybierz nowe hasło

Wybierz metodę kontaktu, z której powinniśmy skorzystać w celu weryfikacji:

Wyślij e-mail na alternatywny adres e-mail

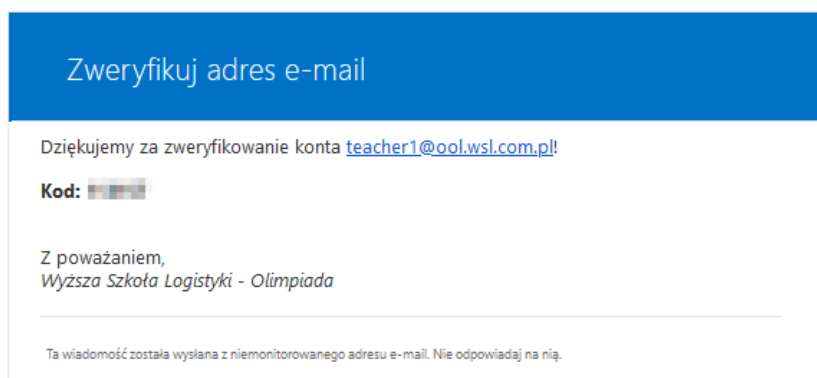
Na alternatywny adres e-mail zostanie wysłana wiadomość e-mail z kodem weryfikacyjnym (ma*****@mail.com).

5. Otrzymasz maila z kodem:

Kod weryfikacyjny e-mail konta Wyższa Szkoła Logistyki - Olimpiada

Inbox x

Firma Microsoft w imieniu firmy Wyższa Szkoła Logistyki - Olimpiada <msonline... 7:28 PM (1 minute ago) ☆
to me ▾



6. Po wpisaniu kodu kliknij **Dalej**.

Microsoft

Wróć do konta

etap 1 weryfikacji > wybierz nowe hasło

Wybierz metodę kontaktu, z której powinniśmy skorzystać w celu weryfikacji:

Wyślij e-mail na alternatywny adres e-mail

Wysłailiśmy wiadomość e-mail z kodem weryfikacyjnym.

[redacted]

Dalej Masz problem?

Anuluj

7. Ustaw nowe hasło i **Zakończ**.

Pamiętaj, że wymagane jest silne hasło. Wprowadź co najmniej 8 znaków.
Użyj wielkich i małych liter, cyfr oraz symboli.

Hasło nie może zawierać popularnych wyrazów ani nazw.

Microsoft

Wróć do konta

etap 1 weryfikacji ✓ > **wyberz nowe hasło**

* Wprowadź nowe hasło:

silne

* Potwierdź nowe hasło:

Zakończ Anuluj



Microsoft

Wróć do konta

✓ Hasło zostało zresetowane

Aby zalogować się za pomocą nowego hasła, [kliknij tutaj](#).